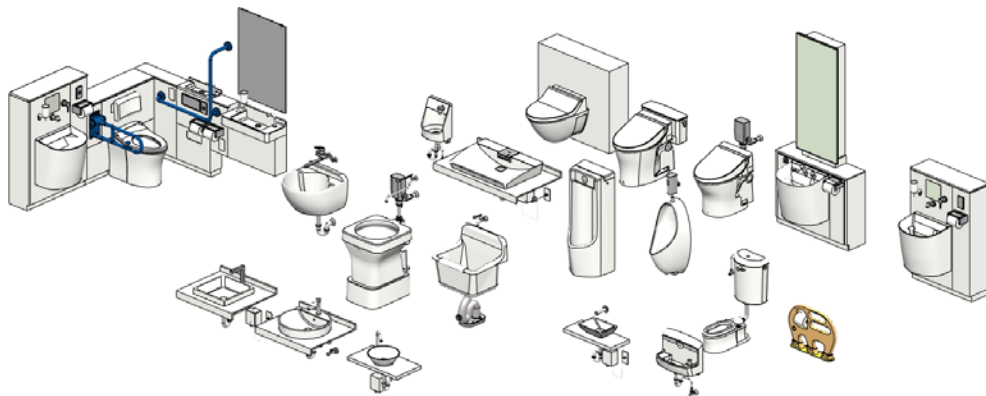

TOTO ライブラリ -ARCHICAD オブジェクト-

TOTO



TOTO ライブラリ -ARCHICAD オブジェクト-
事前に書面で明示された許可のない限り、転載、表現の書き換え、翻訳は禁止されています。

GRAPHISOFT®

特約店および製品情報に関しては、グラフィソフト社ウェブサイト
(<http://www.graphisoft.co.jp>) をご覧ください。

商標

TOTO®は TOTO 株式会社の登録商標です。
ArchiCAD® は GRAPHISOFT の登録商標です。

記載されている会社名および商品名は、各社の商標および登録商標です。

目次

目的と使用範囲:	4
対応バージョン:	4
追加方法	4
オブジェクトの配置方法	5
LCF 同梱ライブラリ: 20 点	6
REST ROOMITEM 01	6
トイレ	6
バリアフリー器具	6
手洗器	6
洗面器	6
流し	6
パラメータ	7
URL リンク:	7
3D モデル:	7
立断面表示:	7
平面表示:	8
材質:	8
商品情報:	8
使い方に関する TIPS	9
オブジェクトを ARCHICAD 内で検索する方法	9

目的と使用範囲:

「TOTO Library」は、ARCHICAD で使用できる TOTO 商品の GDL オブジェクトです。オブジェクトには、『建築専門家のための情報サイト「COM-ET」』上の URL の記載があり、仕様詳細を確認できます。オブジェクトは 3D モデル及び、平面、立断面の表現を切り変えることができ、3D モデルの作成だけでなく、平面図や立断面図の作成にも使用できます。また、商品情報も含まれているため、ARCHICAD 上の一覧表で確認できます。

対応バージョン:

ARCHICAD18、ARCHICAD SOLO18 およびそれ以降のバージョン

追加方法

ダウンロードした「TOTO Library 01.lcf」を ARCHICAD で参照できるフォルダに置きます。チームワークで使用する場合は、BIM サーバーもしくは BIMcloud 上の BIM サーバーライブラリにアップロードします。

ARCHICAD の単独プロジェクトにライブラリを追加する場合、手順は以下になります。ARCHICAD18 Solo 及び以降のバージョンについても同様になります。

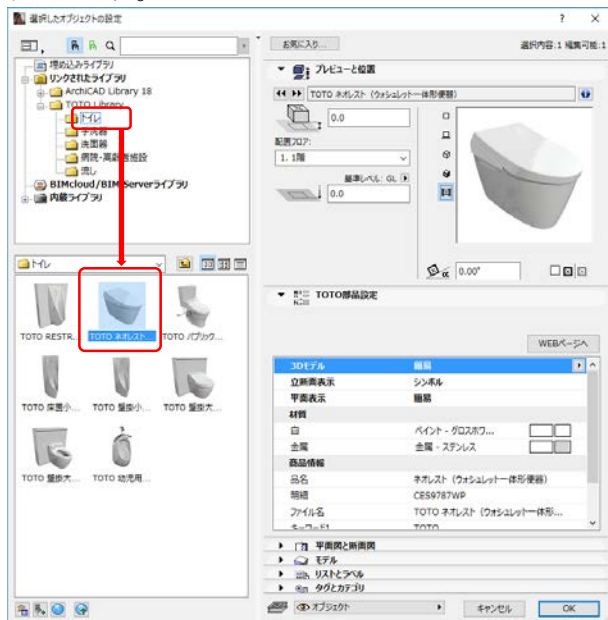
1. ARCHICAD を起動します。
2. ライブラリマネージャーを起動します。[ファイル]>[ライブラリとオブジェクト]>[ライブラリマネージャー]
3. [追加]のボタンをクリックしてダウンロードした「TOTO Library.lcf」を追加します。

また、BIMcloud/BIM サーバーに追加する場合は以下です。

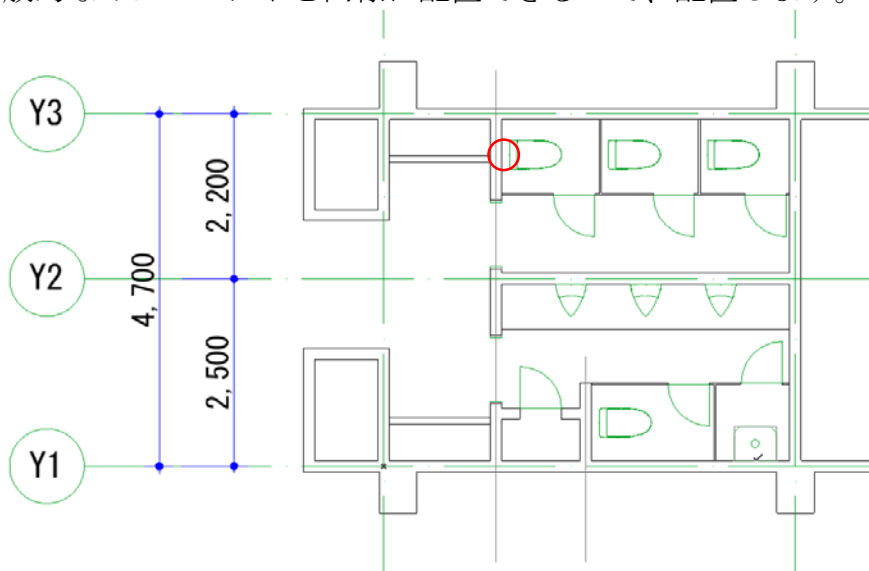
1. ARCHICAD を起動します。
2. BIMcloud/BIMServer ライブラリ管理をクリックします。ライブラリマネージャーを起動します。[ファイル]>[ライブラリとオブジェクト]>[BIMcloud/BIMServer ライブラリ管理]
3. [アップロード]のボタンをクリックしてダウンロードした「TOTO Library.lcf」を追加します。

オブジェクトの配置方法

ライブラリマネージャーから「TOTO Library.lcf」をロードします。
オブジェクトの設定で、ロードしたライブラリから配置したいオブジェクトを選択します。



一般的なオブジェクトと同様に配置できるので、配置します。



LCF 同梱ライブラリ: 20 点

REST ROOM ITEM 01

- TOTO RESTROOM ITEM 01 オストメイト対応マルチパック
- TOTO RESTROOM ITEM 01 壁掛フチなしトルネード大便器セット

トイレ

- TOTO パブリックコンパクト便器 フラッシュタンク式
- TOTO パブリックコンパクト便器 フラッシュバルブ式
- TOTO 床置小便器 中形
- TOTO 壁掛小便器 大形
- TOTO 幼児用腰掛式大便器 1-2 歳児向け
- TOTO 幼児用壁掛便器 用手すり (ぞう)

バリアフリー器具

- TOTO オストメイト対応トイレパック Lタイプ 床排水
- TOTO コンパクト多機能トイレパック 床置き式 汚物流しあり

手洗器

- TOTO カウンター式手洗器 ベッセル式 角形 小形 壁排水 300×220×90
- TOTO カウンター式手洗器 ベッセル式 丸形 大形 壁排水
- TOTO コンパクト手洗器 壁掛タイプ 壁排水
- TOTO コンパクト手洗器 埋込タイプ 壁排水

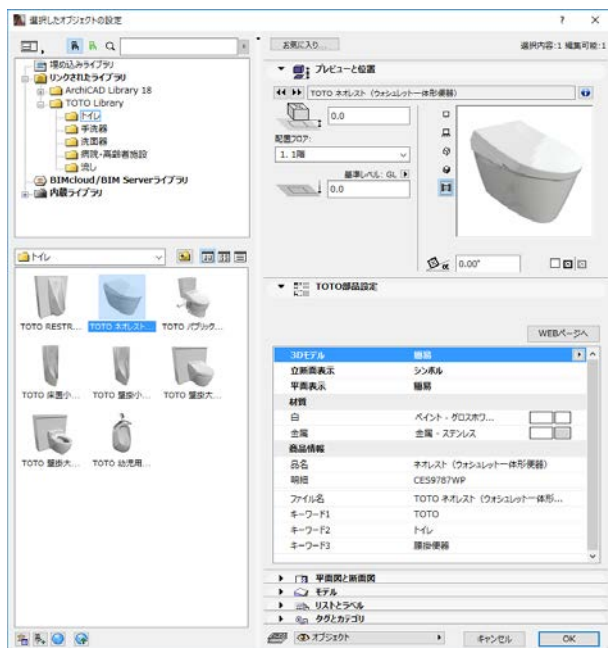
洗面器

- TOTO カウンター式洗面器 ベッセル式 ハイクオリティ自動洗面器 壁排水
- TOTO カウンター式洗面器 ベッセル式 角形 壁排水 400×400×60
- TOTO カウンター式洗面器 ベッセル式 丸形 壁排水 φ490×90

流し

- TOTO バック付掃除用流し 床排水 560×456×530
- TOTO 洗濯流し 大形 壁排水
- TOTO 掃除口付フチなしトルネード汚物流し 床排水

パラメータ



URL リンク:

商品の紹介

3D モデル:

「詳細」「簡易」「なし」と 3Dモデルの密度の切り替え



詳細

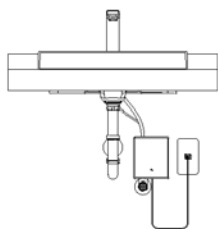


簡略

なし

立断面表示:

「詳細」「簡易」「シンボル」の3種類



詳細



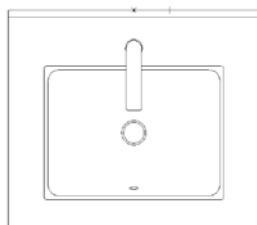
簡略



シンボル

平面表示:

「詳細」「簡易」の2種類

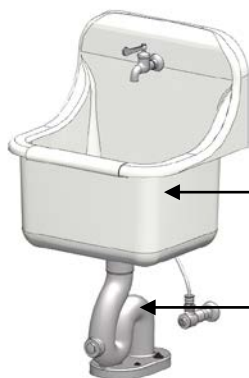


詳細



簡略

材質:



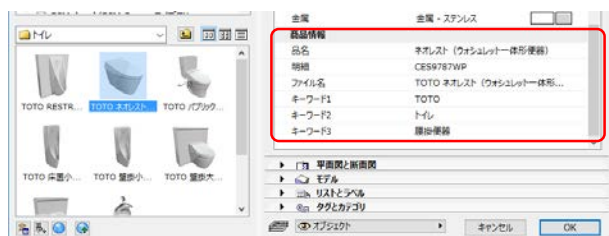
材質: 白

材質: 金属

商品情報:

オブジェクトに関するテキスト情報が記載されています。オブジェクト毎に記載されている内容は異なります。

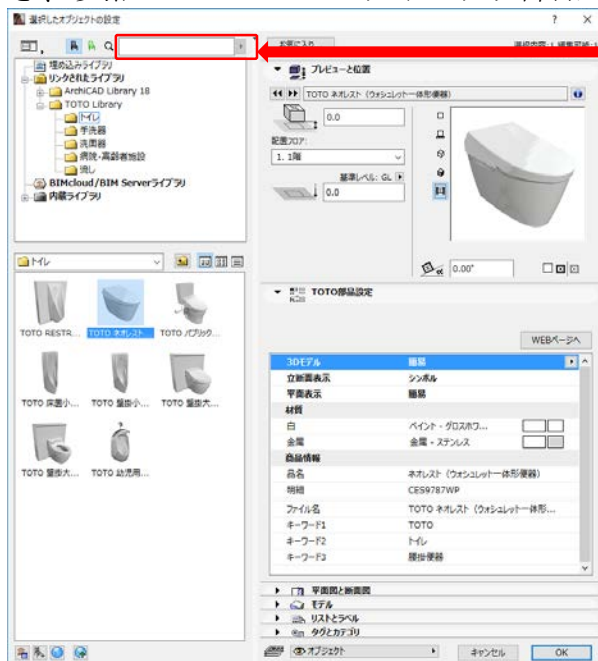
- 品名: 品名が表示されます。
- 明細: オブジェクトの代表品番が記載されます。
- ファイル名: ARCHICAD ライブラリ名が記載されます
- キーワード 1-3: 「TOTO」の他分類等のキーワードが記載されます。



使い方に関する TIPS

オブジェクトを ARCHICAD 内で検索する方法

ARCHICAD から、オブジェクトを検索したい場合は、オブジェクトの設定を開き、参照セクションの「ライブラリ部品の検索」を使用します。



品名やキーワードを入力して検索します